



## OPAKOVÁNÍ

1 Vypiš:


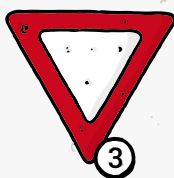

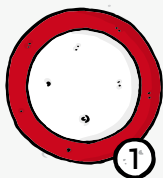
Povinná výbava jízdního kola je: \_\_\_\_\_

Doporučená výbava jízdního kola je: \_\_\_\_\_

Povinná výbava cyklisty je: \_\_\_\_\_

Doporučená výbava cyklisty je: \_\_\_\_\_

2 Přiřaď obrázek značky k názvu.



A Stůj, dej přednost v jízdě!

B Pozor přechod pro chodce

C Zákaz vjezdu všech vozidel

D Stezka pro chodce

E Hlavní pozemní komunikace

F Dej přednost v jízdě!


G Jednosměrný provoz

3 Vymysli věty, kde užiješ následující spojení.

Po silnici vpravo u kraje

Znamení o změně směru jízdy

Nevstupuji náhle




4


## BEZPEČNÁ CESTA

1


Jaká jsou bezpečná místa pro jízdu na kole?  
Svůj výběr zdůvodni.



A



B



C

---



---



---

2

Rozhodni zda jsou tvrzení správná.

- Cyklista smí jezdit po stezce pro chodce.
- Cyklista vede jízdní kolo po levém okraji silnice.
- Cyklista smí jezdit v obytné zóně.
- Dva cyklisté mohou jet vedle sebe.

3

Z předchozího cvičení vypiš slovesa a vymysli k nim synonyma a antonyma.


Sloveso	Synonymum	Antonymum

4



### VÝBAVA JÍZDNÍHO KOLA A CYKLISTY

1 Přířad' detaily:



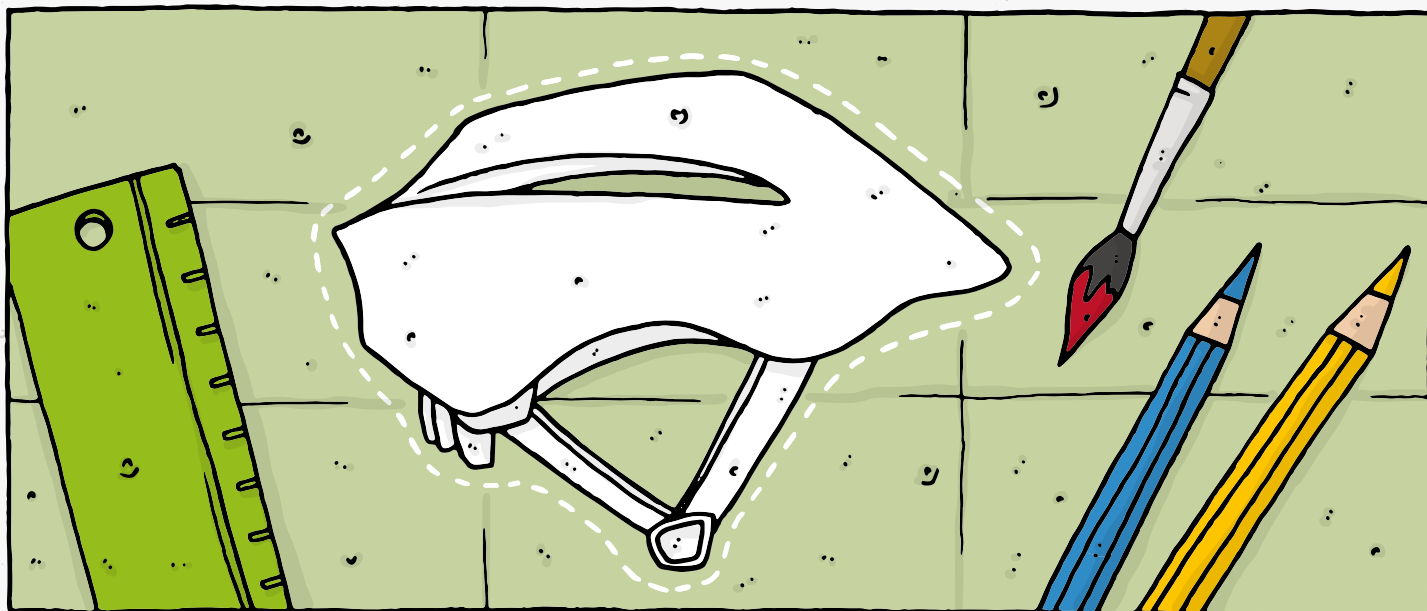
(A) Povinná výbava


(B) Doporučená výbava

2 Jaká je povinná výbava za snížené viditelnosti?

3 Co vše zkontroluješ na jízdním kole, než vyjedeš?


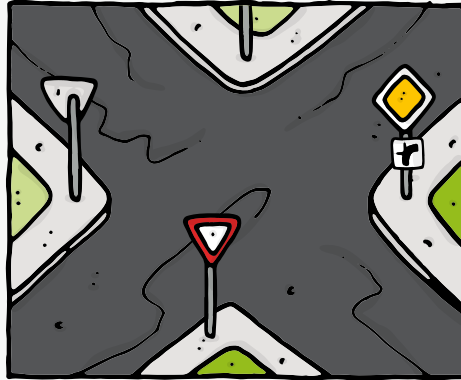
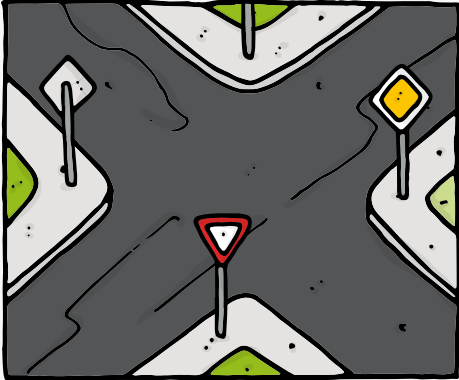
4 Navrhni si vlastní přilbu.





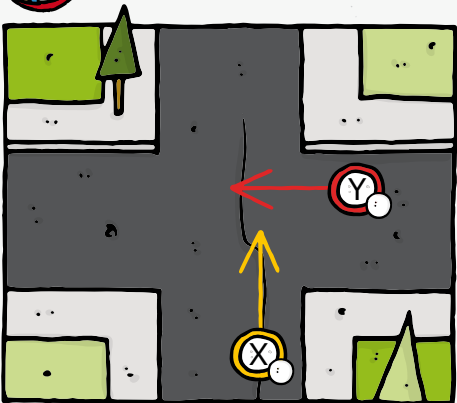


### 4 CYKLISTA NA KŘIŽOVATCE

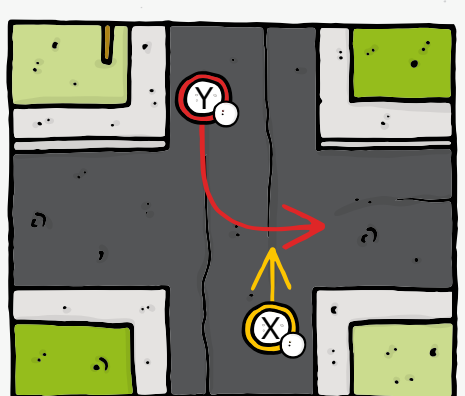
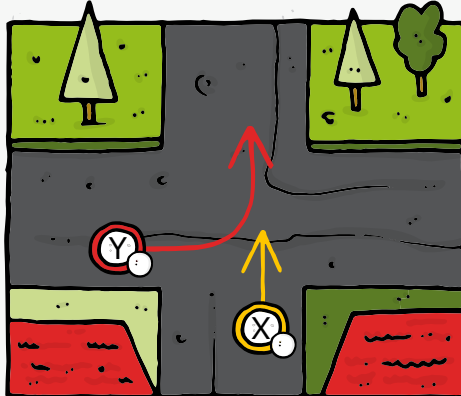
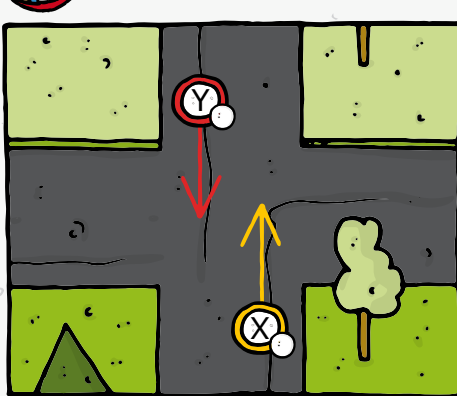
1 Vyznač na obrázcích, která silnice je vedlejší a která je hlavní.



2 Kdo projede křižovatku první?




3 V jakém pořadí vozidla projedou křižovatkou?



4 Jakými pravidly se na křižovatce řídíš? \_\_\_\_\_





## CYKLISTA NA SILNICI

1 Doplně text vhodnými slovy:

Pokud není k dispozici \_\_\_\_\_, tak musím jet na jízdním kole po \_\_\_\_\_. Po silnici jezdím v \_\_\_\_\_ jízdním pruhu. Ve městě bývá \_\_\_\_\_ provoz. Všude musím být \_\_\_\_\_ a sledovat \_\_\_\_\_. Snažím se předvídat co se děje \_\_\_\_\_. Pokud odbočuji \_\_\_\_\_ zapomenout dát \_\_\_\_\_ změně \_\_\_\_\_ jízdy. Jako cyklista dodržuji stejná \_\_\_\_\_ jako řidiči motorových vozidel.

2 Vymysli správné věty s použitím následujících slovních spojení: „po přechodu“, „při objíždění“, „vedu kolo“ a „přerušovanou dělicí čáru“

---

---

---

---

---

---

---

---


3 Očísluj správné objíždění překážky

znamení  
vlevo

objet


znamení  
vpravo

ohlídnout se



## V OHROŽENÍ

- 1 Dopln' myšlenkovou mapu, kde může být cyklista nebo chodec v ohrožení. Zdůvodni proč.




*na dálnici*

- 2 Přiřaď úraz k postupu ošetření.

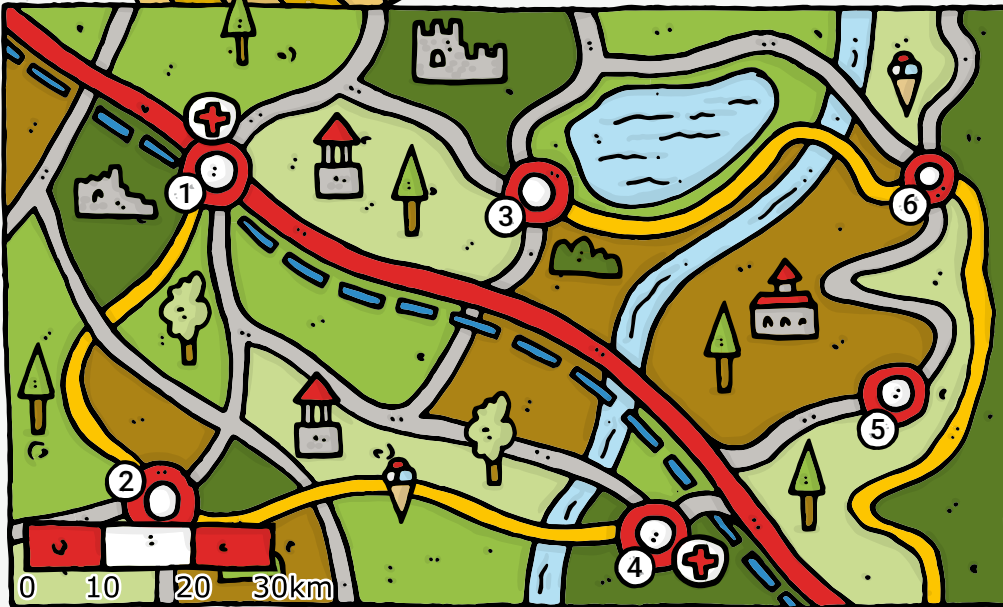
- A Odřeniny  B Tepenné krvácení  C Nedýchá  D Úpal
- použitím tlakového obvazu v místě rány
  - přemístění do chladu, dodržení pitného režimu
  - omýt proudem čisté studené vody
  - provádění nepřímé srdeční masáže, stlačování oběma rukama uprostřed hrudníku asi 100x za minutu

- 3 Co vše nahlásíš operátorovi 155 při ohlášení dopravní nehody: \_\_\_\_\_
- \_\_\_\_\_
- \_\_\_\_\_

4



## RODINNÝ CYKLISTICKÝ VÝLET



	město
	hrad
	zřícenina
	nemocnice
	rybník
	vyhlídka
	zámek
	zmrzlina
	koleje
	dálnice
	okreska
	cyklostezka
	řeka

① Střešřenov ② Týmovice ③ Polákov ④ Nehodov ⑤ Sláňov ⑥ Mazdov

① Naplánuj trasu cyklovýletu na který by si chtěl s rodiči jet (výchozí bod, místa kudy projedeš, cílový bod).

---



---

② Co si zabalíš na cyklovýlet?

---



---

③ Co musíš na kole zkontrolovat?


---



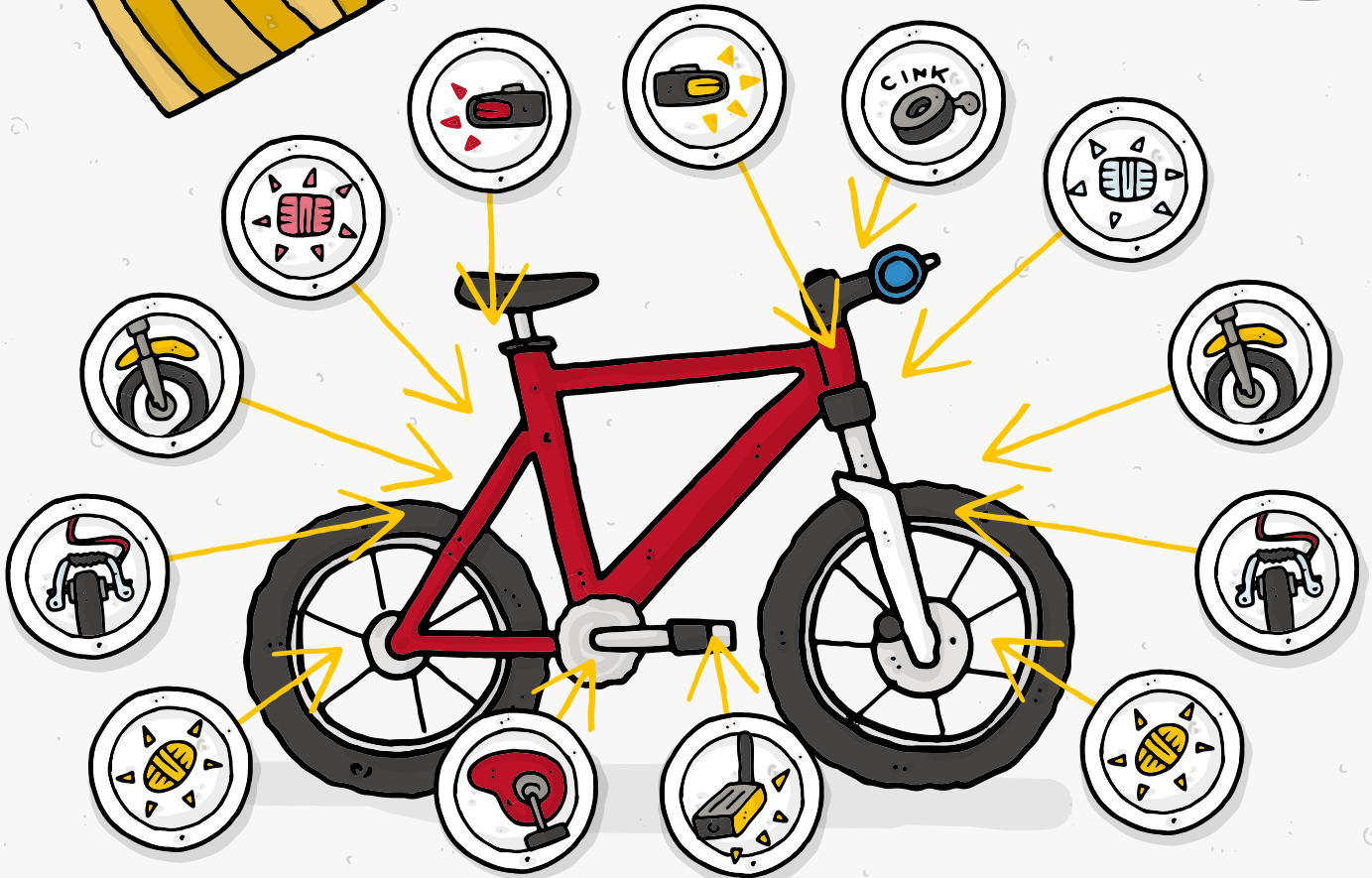
---

④ Jak je tvůj výlet přibližně dlouhý?


---





VÝBAVA JÍZDNÍHO KOLA



1 Označ části jízdního kola barevně podle legendy:

  
povinná  
výbava

  
povinná výbava  
za snížené  
viditelnosti

  
dopoučená  
výbava

2 Napiš jakou bezpečnostní funkci zajišťují části povinné výbavy a doporučené výbavy jízdního kola.

\_\_\_\_\_

\_\_\_\_\_

\_\_\_\_\_

\_\_\_\_\_