


# TÝDENNÍ PLÁN - KRTEČCI 1. C.

3. týden

OD 14. září - 18. září



Jméno žáka: \_\_\_\_\_

## Informace pro rodiče:







Prosím ještě rodiče dětí, kteří nedonesli věci na výtvarnou výchovu, ať tak učiní.

Dbejte na správné sezení dětí u psaní. Dali jsme si záležet a seřídili jsme židličky a lavice, aby dětem vyhovovala výška. Uvolňujte doma ruku, potřebujeme se rozepsat.

Tento týdenní plán odevzdáváme v pondělí 21.9. Prosím, ať ho mají všechny děti s sebou.

Děkuji ☺

## Učivo:

Předmět	Učivo	Hodnocení žáka	Hodnocení učitele
<b>ČJ</b> 	<b>Živá abeceda str. 6 - 9</b> Dovednost: Rozpoznám dlouhé á a krátké a.	☺ ☹ ☹	
<b>ČJP</b> 	<b>Uvolňovací cviky str. 5- 8</b> Dovednost: Zvládám obloučky a smyčky.	☺ ☹ ☹	
<b>M</b> 	<b>Str. 9 - 12</b> Dovednost: Postavím krychlovou stavbu podle pokynů učitele.	☺ ☹ ☹	
<b>SKN</b> 	<b>Škola, třída. Str. 4 – 5</b> Dovednost: Známe pravidla naší třídy.	☺ ☹ ☹	
<b>VV</b> 	<b>Kreslíme s radostí.</b>	☺ ☹ ☹	
<b>HV</b> 	<b>Zpíváme zvesela.</b> Dovednost: Vytleskám jednoduchý rytmus. Zaspívám písničku „Týden“	☺ ☹ ☹	


## Domácí úkoly:

### Domácí úkoly označujeme červenou \*

Prosím rodiče o každodenní kontrolu učebnic. Pokud najdete u cvičení červenou \* - je to úkol na další hodinu daného předmětu.

## Sebehodnocení:

Daří se mi plnit v čas všechny domácí úkoly.



## Pomůžeš zajíčkovi zasázet mrkvičku?

*Dlouhé nohy a chlupatá kůže,  
zeli, salát denně může.  
Co je to?*



*Pěknými obloučky dokreslí pole, aby mohla mrkvička růst.*

Podpis rodičů.....

**Třídní učitelka Mgr. Tereza Olšinová**