

TÝDENNÍ PLÁN - KRTEČCI z 1. C



4. týden

od 21. září - 25. září



Jméno žáka: _____

Informace pro rodiče:







Milí rodiče, prosím pomozte dětem dohledávat domácí úkoly. Učebnice, kde úkol nemají, si nechávají v lavicích. Pokud do nich chcete nahlédnout, řekněte svému dítěti, ať je přinese domů.

Dne 28. 9. 2015 je státní svátek. Od úterý do pátku v příštím týdnu (29. 9. - 2. 10.)- by proběhla první centra aktivit - pošlu tabulku, kam se budete zapisovat. Počet míst bude omezený - Covid 19.

Většina dětí potřebuje ještě uvolnit ruku - navlíkejte korálky, malujte, dělejte cokoli, co jim pomůže s jemnou motorikou.

Děkuji ☺

Učivo:

Předmět	Učivo	Hodnocení žáka	Hodnocení učitele
ČJ 	Živá abeceda str. 10 - 13 Dovednost: Přečtu slabiku MA, MÁ.	☺ ☹ ☹	
ČJP 	Uvolňovací cviky. str. 7 + pr. listy Dovednost: Zvládám šneka jedním tahem.	☺ ☹ ☹	
M 	Počet. Numerace. str. 14 - 16 Dovednost: Napočítám do deseti.	☺ ☹ ☹	
SKN 	Přecházím vozovku. str. 6 - 7 Dovednost: Víím, jak bezpečně přejít silnici.	☺ ☹ ☹	
VV 	Kreslíme s radostí.	☺ ☹ ☹	
HV 	Zpíváme zvesela. Dovednost: Vytleskám jednoduchý rytmus.	☺ ☹ ☹	


Domáci úkoly: *

Domáci úkoly označujeme

Prosím rodiče o každodenní kontrolu učebnic. Pokud najdete u cvičení červenou * - je to úkol na další hodinu daného předmětu.

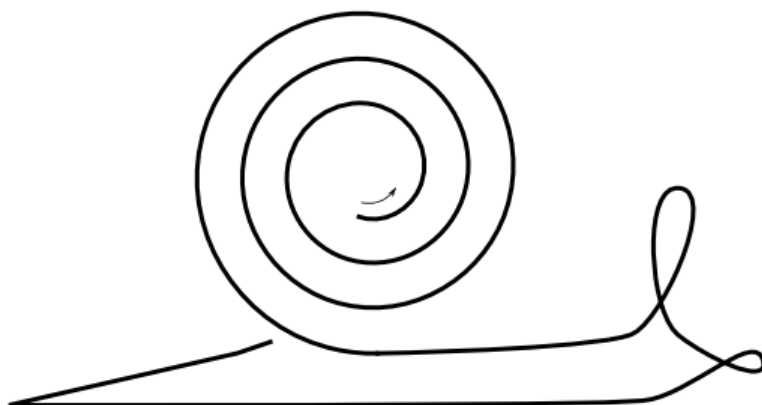
Sebehodnocení:

Zvládnou odříkat básničku „Ťuká, ťuká deštiček“ i s pohybem ruky.



Zvládneš nakreslit šneka jedním tahem?

1) **Obtáhni šneka – pozor, jedním tahem. Obtáhni ho různými barvami.**



2) **Sám nakresli šneka jedním tahem.**

Podpis rodičů.....

Třídni učitelka Mgr. Tereza Haklová